

ПОЛОЖЕНИЕ
о конкурсе на обучение по тематической дополнительной
общеразвивающей программе «Корабелы будущего»,
реализуемой на базе детского лагеря «Штормовой» ФГБОУ ВДЦ
«Орлёнок» в рамках 5 смены с 23 апреля по 13 мая 2021 года

Настоящее Положение определяет порядок и сроки проведения в 2021 году конкурса (далее – Конкурс) на обучение по тематической дополнительной общеразвивающей программе «Корабелы будущего» ФГБОУ ВДЦ «Орлёнок», реализуемой на 5 смене с 23 апреля по 13 мая 2021 года.

Организаторами Конкурса являются ФГБОУ ВДЦ «Орлёнок», филиал федерального государственного автономного образовательного учреждения высшего образования «Северный (Арктический) федеральный университет имени М.В. Ломоносова» в г. Северодвинске Архангельской области и акционерное общество «Производственное объединение «Северное машиностроительное предприятие».

Участникам Конкурса необходимо внимательно ознакомиться с Положением о Конкурсе. Подача заявки на Конкурс предусматривает согласие участника со всеми пунктами Положения.

В случае сохранения ограничительных мер, вызванных рисками распространения новой коронавирусной инфекции (COVID-19), возможны ограничения по приему детей и проведению конкурсного отбора, предусмотренные данным Положением, а также нормативными актами, действующими на момент проведения данных процедур.

Организаторы Конкурса понимают, что участники прилагают большие усилия, выполняя конкурсное задание и подавая заявку на Конкурс. Поэтому рекомендуем взвесить все риски перед подачей заявки на Конкурс и быть готовым к тому, что заявка не будет рассмотрена в условиях сохранения ограничительных мер.

I. Участники Конкурса и сроки проведения

1.1. Участниками Конкурса являются подростки 11-16 лет (включительно), имеющие достижения в области физико-математических наук, информатики и ВТ, технологии, судомоделирования, робототехники, олимпиад и конкурсов по судостроению, олимпиад и конкурсов технической направленности, занимающиеся проектированием и конструированием технических объектов, дизайном, техническим творчеством, программированием, 3-D-проектированием.

В Конкурсе принимают участие граждане РФ и иностранные граждане, проживающие на территории РФ, имеющие постоянную или временную регистрацию в Архангельской области.

1.2. Для участия в конкурсных мероприятиях претендент должен подготовить и представить следующие материалы:

1) Портфолио, демонстрирующее успехи и достижения в области физико-математических наук, информатики и ВТ, технологии, робототехники, 3-D-проектирования, судомоделирования, дизайна, подтверждающее участие в олимпиадах и конкурсах по судостроению, олимпиадах и конкурсах технической направленности, а также опыт самостоятельной проектной деятельности, на муниципальном, региональном, всероссийском, международном уровнях за последние три года (начиная с января 2018 года);

2) Выполненное конкурсное задание.

К участию в Конкурсе допускаются обучающиеся, предоставившие материалы по двум указанным пунктам.

1.3. Присланные конкурсные документы не возвращаются и не рецензируются. Претендент несёт ответственность за подлинность предоставляемых материалов. Демонстрация, апелляция конкурсных заданий и разбор ошибок не предусматривается.

1.4. Документы, присланные на Конкурс, могут получить максимальную оценку в 100 баллов, из них портфолио может быть максимально оценено в 40 баллов, а конкурсное задание – в 60. Рейтинг участников составляется на основе набранных баллов.

1.5. Приём конкурсных документов осуществляется с момента опубликования Положения о Конкурсе на сайте ВДЦ «Орлёнок» и сайте филиала САФУ в г. Северодвинске и завершается **21 марта 2021 года (включительно)**. Конкурсные документы принимаются через личный кабинет «Автоматизированной информационной системы ФГБОУ ВДЦ «Орлёнок» - АИС Орлёнок - (ссылка для регистрации <https://admin-orlyonok.ru/Account/Register>). Подробная инструкция по работе в АИС Орлёнок находится в Приложении 1.

По вопросам технической поддержки работы АИС Орлёнок можно обращаться по телефону 8(86167) 91-584 или по электронной почте konkurs@orlyonok.ru.

1.6. В условиях сохранения рисков распространения новой коронавирусной инфекции (COVID-19) и действия ограничительных мер к оценке будут допущены только заявки от участников, имеющих постоянную или временную регистрацию на территории Архангельской области. Заявки от участников из других субъектов РФ будут переведены в статус «отклонена».

1.7. Работа конкурсной комиссии с документами осуществляется в период с 22 марта по 1 апреля 2021 года и завершается публикацией на официальном сайте ВДЦ «Орлёнок» рейтинга всех участников Конкурса, на основании которого определяются победители Конкурса и резерв (участники

Конкурса, не вошедшие в квоту победителей, но расположенные в рейтинге сразу после победителей).

1.8. В период с 1 апреля по 5 апреля 2021 года победители Конкурса (при достижении 14 лет) или их родители (законные представители) должны подтвердить своё участие/неучастие в тематической дополнительной общеразвивающей программе «Корабелы будущего» через личный кабинет АИС Орлёнок. Подробная инструкция для победителей по работе в АИС Орлёнок будет находиться в конце списка победителей.

В случае отказа от участия или отсутствия подтверждения со стороны победителя Конкурса в обозначенные сроки, организатор допускает к участию в тематической дополнительной общеразвивающей программе «Корабелы будущего» участников из числа резерва.

II. Требования к Портфолио

2.1. Портфолио включает в себя копии грамот, дипломов, сертификатов и иных наград, подтверждающие участие или победу в конкурсах, соревнованиях, олимпиадах по направлениям, указанным в пункте 1.2 настоящего Положения, муниципального, регионального, всероссийского и международного уровней (не более одного документа для каждого уровня). Для документов, которые высылаются в электронном виде, предполагается формат файлов JPEG, разрешения не менее 200 dpi.

2.2. Начисление баллов происходит по следующим критериям:

- достижение муниципального уровня - 5 балла;
- достижение регионального уровня - 5 балла;
- достижение всероссийского уровня - 10 баллов;
- достижение международного уровня - 20 баллов.

Важно!!! Дополнительные 20 баллов участник может получить, если он стал победителем Всероссийской олимпиады по судостроению. В АИС Орлёнок данное достижение необходимо загрузить как **международный уровень**. Дополнительные 10 баллов участник может получить, если он являлся участником Всероссийской олимпиады по судостроению. В АИС Орлёнок данное достижение необходимо загрузить как **всероссийский уровень**. Участник имеет право предоставить только одно достижение по Всероссийской олимпиаде по судостроению.

Достижения, не соответствующие уровню или тематике конкурса, или превышающие максимально допустимое количество, будут отклонены оператором АИС Орлёнок.

Просим внимательно загружать достижения в АИС Орлёнок и отмечать уровень, который указан в дипломе. То есть, если в дипломе указано, что конкурс муниципальный, то этот уровень и необходимо указывать при загрузке и т.д.

III. Требования к конкурсному заданию

3.1. Конкурсное задание представляет собой выполнение модели реально существующего отечественного корабля или модели корабля будущего. Модель должна быть выполнена из бумаги и/или картона. В качестве конкурсного задания участник предоставляет фотографии модели в формате JPEG (не менее четырёх видов: основной вид, вид сбоку, вид сверху, трёхмерный вид). К работе необходима пояснительная записка (не менее 150 слов), в которой указывается следующая информация:

- для реально существующего корабля – название, технические характеристики, информация о постройке, предназначение, и прочие интересные на взгляд автора сведения;

- для корабля будущего – название, предполагаемое назначение, предполагаемые технические характеристики, преимущества перед реально существующими кораблями, и прочие интересные на взгляд автора сведения.

ВАЖНО!!! Для удобства загрузки конкурсного задания в АИС Орлёнок советуем фотографии модели и файл с пояснительной запиской объединить в архивную папку и загрузить в АИС Орлёнок архивную папку со всеми материалами.

3.2. Критерии оценки конкурсного задания:

а) **модель: (до 40 баллов)**

оригинальность исполнения, качество изготовления, внешний вид модели, соответствие тематике конкурсного задания.

б) **пояснительная записка: (до 20 баллов)**

информативность и структурированность текста, раскрытие темы, грамотность изложения.

3.3. Каждую конкурсную работу оценивают не менее 3 (трёх) экспертов. Результаты каждого эксперта фиксируются в индивидуальном оценочном листе. Итоговый балл за выполнение конкурсного задания определяется следующим образом: суммируются оценки трёх членов жюри, и вычисляется средний балл.

Эксперты Конкурса:

- 1) Фалёв Павел Геннадьевич, начальник Отдела технического обучения АО «ПО «Севмаш»;
- 2) Ивлев Марк Леонидович, директор Института судостроения и морской арктической техники (Севмашвтуз) филиала САФУ в г. Северодвинске;
- 3) Бабкина Дарина Александровна, директор Центра по работе с талантливой молодежью и профориентации филиала САФУ в г. Северодвинске.

3.4. Конкурсная комиссия имеет право в случае необходимости запрашивать у участников дополнительные материалы или разъяснения, касающиеся конкурсного задания.

IV. Подведение итогов Конкурса.

4.1. Итоговое количество баллов за участие в Конкурсе определяется совокупностью оценок портфолио и выполнения конкурсного задания.

4.2. При одинаковом количестве баллов победителем объявляется участник, который представил конкурсные документы в более ранний срок.

4.3. Организаторы Конкурса размещают информацию о его результатах на официальном сайте ВДЦ «Орлёнок» www.center-orlyonok.ru и сайте филиала САФУ в г. Северодвинске www.narfu.ru/sf/.

4.4. Победитель Конкурса может стать участником дополнительной общеразвивающей программы, проводимой на базе ФГБОУ ВДЦ «Орлёнок» только один раз в календарный год.

4.5. Победитель Конкурса получает бесплатную путёвку в ВДЦ «Орлёнок» для участия в тематической дополнительной общеразвивающей программе «Корабелы будущего». Оплата проезда и сопровождение победителей Конкурса осуществляется за счёт направляющей стороны.

СОГЛАСИЕ
на использование и обработку персональных данных

Я, _____,
ФИО родителя или законного представителя
паспорт _____, выдан _____
серия номер когда, кем

(в случае опекуинства / попечительства указать реквизиты документа, на основании которого осуществляется опека или попечительство)

_____ *адрес проживания*
являющийся _____ родителем _____ (законным _____ представителем) _____ ребенка
_____ *фамилия, имя, отчество ребенка*
паспорт (свидетельство о рождении) _____, выдан _____
серия номер когда, кем

адрес проживания

на основании Семейного кодекса РФ и Федерального закона от 27.07.2006 г. № 152-ФЗ «О персональных данных» даю согласие на обработку своих персональных данных и персональных данных ребенка (далее - Ребенок) федеральному государственному бюджетному образовательному учреждению «Всероссийский детский центр «Орлёнок» (далее - Центр), расположенному по адресу: 352842, Россия, Краснодарский край, Туапсинский район, в связи с направлением Ребенка в ВДЦ «Орлёнок» для обучения по реализуемой в Центре образовательной программе.

Перечень своих персональных данных, на обработку которых даю согласие: фамилия, имя, отчество, серия и номер паспорта, сведения о выдаче паспорта, включая дату выдачи и код подразделения, место регистрации и место фактического проживания, номер домашнего и мобильного телефона, место работы, занимаемая должность, номер служебного телефона, дополнительные данные, которые я сообщил(а) в заявлении, договоре, других заполняемых мною документах.

Перечень персональных данных Ребенка, на обработку которых даю согласие: фамилия, имя, отчество, школа, класс, домашний адрес, дата регистрации по месту проживания, дата рождения, место рождения, серия и номер паспорта (свидетельства о рождении), сведения о выдаче паспорта (свидетельства о рождении), включая дату выдачи и код подразделения, серия и номер миграционной карты, вида на жительство, разрешения на временное проживание, телефон, адрес электронной почты, результаты участия Ребенка в различных олимпиадах, смотрах, конкурсах, соревнованиях и т.п., сведения о размере одежды, сведения о состоянии здоровья, дополнительные данные, которые я сообщил (а) в заявлении, договоре, других заполняемых мною документах.

Вышеуказанные персональные данные представлены с целью: использования ФГБОУ ВДЦ «Орлёнок» для формирования образовательным учреждением единого банка данных контингента детей в целях осуществления образовательной деятельности, индивидуального учёта результатов усвоения детьми образовательных программ, хранения в архивах сведений об этих результатах; фото и видео съемки моего ребенка во время участия в образовательных программах и проектах, реализуемых в ФГБОУ ВДЦ «Орлёнок»; использования фото, видео и информационных материалов для коммерческих, рекламных и промо целей, связанных с деятельностью

ФГБОУ ВДЦ «Орлёнок»; использования при наполнении информационных ресурсов – сайта образовательного учреждения www.center-orlyonok.ru и печатных СМИ.

Я даю разрешение на безвозмездное использование фото- и видеоматериалов, а также других информационных материалов с участием моего ребенка во внутренних и внешних коммуникациях, фотографии и изображения могут быть скопированы, представлены и сделаны достоянием общественности или адаптированы для использования любыми СМИ и любым способом, в частности в рекламных буклетах и во всех средствах массовой информации, ТВ, кинофильмах, видео, в Интернете, листовках, почтовых рассылках, каталогах, постерах, промо статьях, рекламной кампании, на упаковке, и т.д. при условии, что произведенные фотографии и видео не нанесут вред достоинству и репутации моего ребенка.

С вышеуказанными персональными данными могут быть совершены следующие действия: сбор, систематизация, накопление, автоматизированная обработка, хранение, уточнение (обновление, изменение), использование, передача вышеуказанных данных по запросу вышестоящей организации, по письменному запросу уполномоченных организаций, обезличивание и уничтожение персональных данных.

Я даю согласие на передачу всего объема персональных данных: в архив учреждения и (при необходимости) в другие архивы для хранения; транспортным компаниям; туристским и страховым компаниям; миграционной службе; медицинским и лечебным организациям и учреждениям; иным юридическим и физическим лицам – исключительно для нужд обеспечения участия Ребенка в образовательных программах (при обязательном условии соблюдения конфиденциальности персональных данных), а также на блокирование и уничтожение персональных данных.

Я согласен (-сна), что обработка персональных данных может осуществляться как с использованием автоматизированных средств, так и без таковых.

Данное согласие действует на весь период пребывания Ребенка в ФГБОУ ВДЦ «Орленок» и срок хранения документов в соответствии с архивным законодательством.

Я оставляю за собой право отозвать настоящее согласие, письменно уведомив об этом ФГБОУ ВДЦ «Орленок». В случае получения моего письменного заявления об отзыве настоящего согласия ФГБОУ ВДЦ «Орленок» обязан прекратить обработку или обеспечить прекращение обработки персональных данных и уничтожить или обеспечить уничтожение персональных данных в срок, не превышающий 30 дней с даты поступления указанного отзыва. Об уничтожении персональных данных ФГБОУ ВДЦ «Орленок» обязан уведомить меня в письменной форме.

« ____ » _____ 201__ г. _____ / _____
Подпись Фамилия, инициалы

Инструкция по работе в Автоматизированной информационной системе ФГБОУ ВДЦ «Орлёнок»

1. Регистрация/вход в систему. Заполнение профиля

Вход в Автоматизированную информационную систему ВДЦ «Орлёнок» осуществляется по ссылке <https://admin-orlyonok.ru/Account/Register>

При первом входе пользователю необходимо зарегистрироваться в системе, нажав на кнопку «Регистрация»(Рисунок 1).

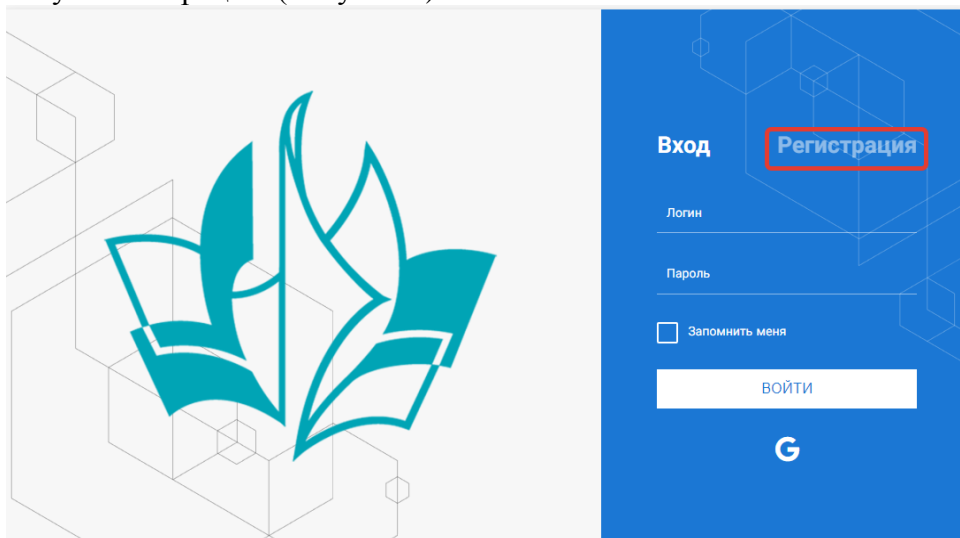


Рисунок 1– Окно входа в систему

В окне регистрации заполнить поля формы и нажать кнопку «Отправить».

В дальнейшем для входа в систему необходимо будет ввести логин (зарегистрированная почта), пароль и нажать кнопку «Войти».

Обращаем внимание, что система не предполагает восстановление пароля. Поэтому необходимо запомнить логин (адрес электронной почты) и пароль, указанные при регистрации.

После успешной регистрации в системе необходимо выбрать профиль. Индивидуальный участник регистрируется под профилем «Ребёнок» (Рисунок 2).

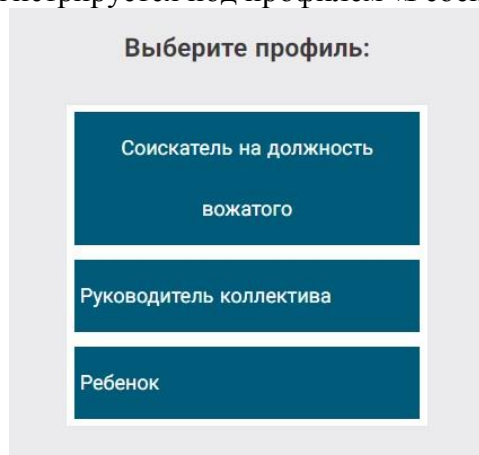


Рисунок 2 – Выбор профиля

В открывшемся окне профиля необходимо заполнить все поля, а также загрузить заполненное согласие на использование и обработку персональных данных и своё фото. После заполнения полей необходимо нажать на кнопку «Сохранить и закрыть» (Рисунок 3).

Профиль ребенка

ОСНОВНОЕ ТЕЛЕФОНЫ ЭЛЕКТРОННАЯ ПОЧТА

Фамилия* Башмакова

Имя Софья

Отчество

Дата рождения*

Гражданство Выберите значение...

Фотография

Пол * Мужской

Адрес

Класс

Положение

СОХРАНИТЬ И ЗАКРЫТЬ

Рисунок 3 – Заполнение профиля

2. Загрузка конкурсных материалов

2.1. Достижения

1. Выбрать в пункте меню «Портфолио» строку «Достижения». И в открывшемся окне нажать на значок «+» (Рисунок 4).

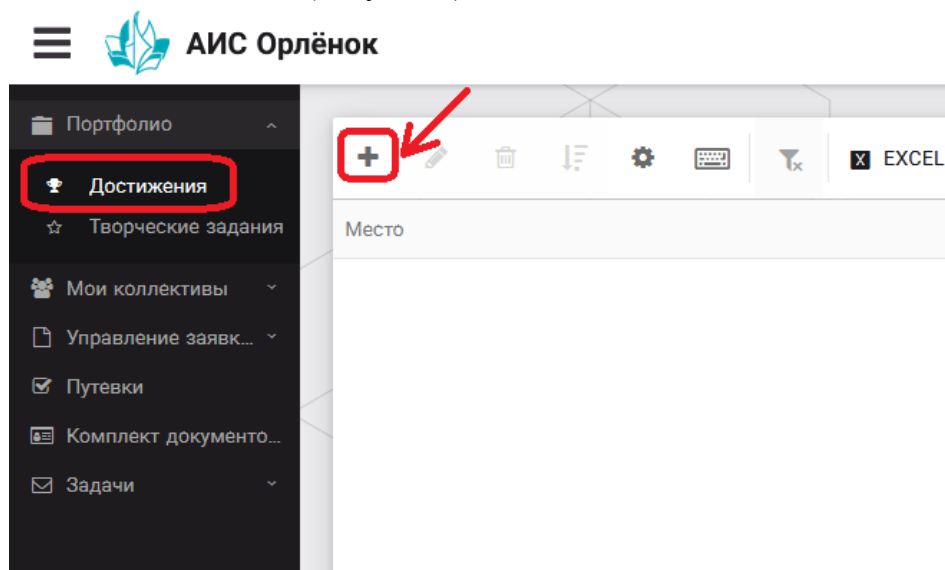


Рисунок 4 – Загрузка достижений

2. В открывшемся окне «Мастер – Портфолио» необходимо последовательно пройти все шаги, заполнив соответствующие поля.

Шаг 1: заполнение названия достижения и загрузка отсканированного достижения. Если результаты опубликованы на каком-либо интернет ресурсе, то вы можете указать ссылку (Рисунок 5).

В поле «Название конкурса из диплома/грамоты» необходимо указать полное наименование (например, «Муниципальный этап Всероссийского конкурса «Самый умный»»).

После заполнения полей необходимо нажать кнопку «Далее».

Мастер - Портфолио

1 2 3 4

← НАЗАД → ДАЛЕЕ ✓ ЗАВЕРШИТЬ

Основная информация

Название конкурса из грамоты/диплома

Скан. копия документа

Ссылка

Комментарий

Рисунок 5 – Основная информация о достижении

Шаг 2: выбрать категорию портфолио. Для этого необходимо выбрать «Награды» и нажать на кнопку «Далее» (Рисунок 6).

Мастер - Портфолио

1 2 3 4

← НАЗАД → ДАЛЕЕ ✓ ЗАВЕРШИТЬ

Выберите категорию

Категория портфолио

Награды

Рисунок 6 – Выбор категории портфолио

Шаг 3: выбрать уровень достижения (муниципальный, региональный, всероссийский, международный). Обратите внимание на корректность вашего выбора. Если конкурс Всероссийский, но вы участвовали в муниципальном этапе, то выбирать необходимо муниципальный этап. После выбора уровня достижения необходимо нажать на кнопку «Далее» (Рисунок 7).

Мастер - Портфолио

1 2 3 4

← НАЗАД → ДАЛЕЕ ✓ ЗАВЕРШИТЬ

Выберите уровень

Уровень портфолио

Муниципальные

Региональные

Всероссийские

Международные

Рисунок 7 – Выбор уровня достижения

Шаг 4: выбор места (Гран-при, 1, 2, 3 место, участие); после выбора соответствующей награды необходимо нажать на кнопку «Завершить» (Рисунок 8).

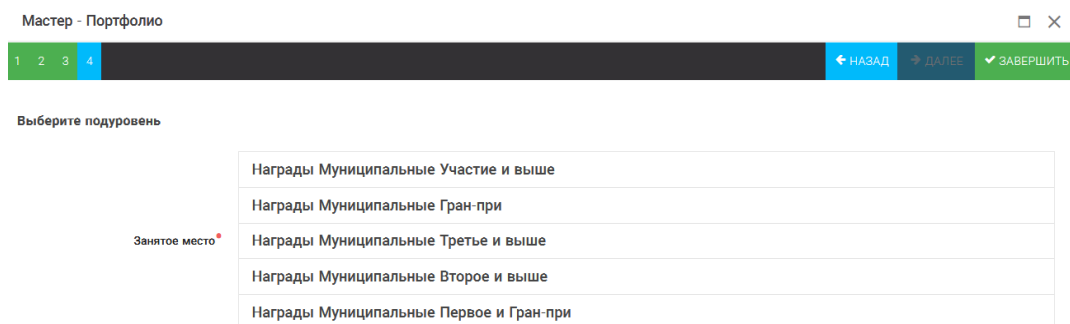


Рисунок 8 – Выбор места

Загруженное достижение отображается в папке «Достижения» (Рисунок 9).

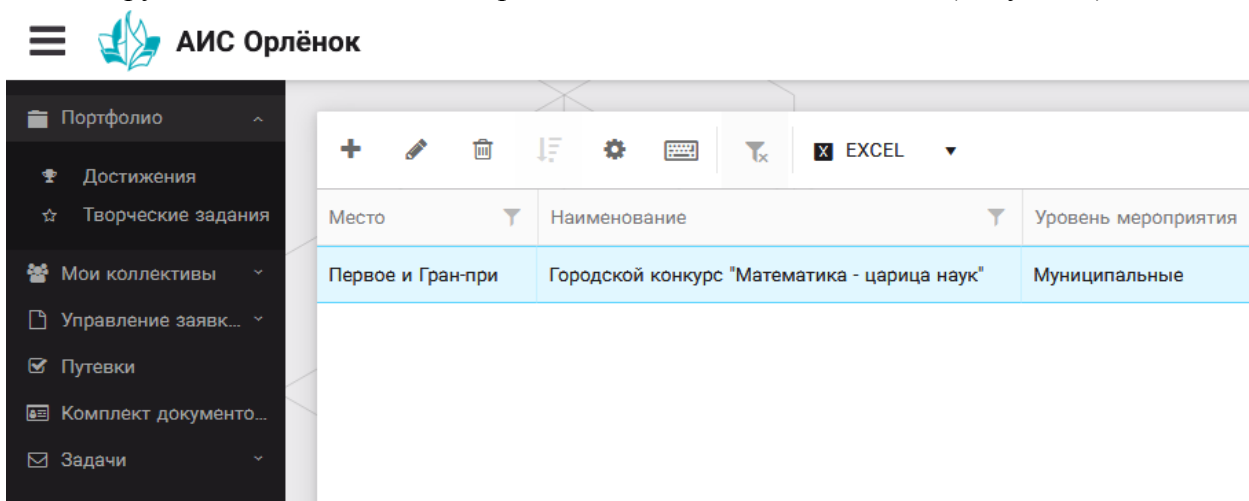


Рисунок 9 – Пример загруженного достижения

2.2. Конкурсное задание

1. Выбрать в пункте меню «Портфолио» строку «Творческие задания». И в открывшемся окне нажать на значок «+» (Рисунок 10).

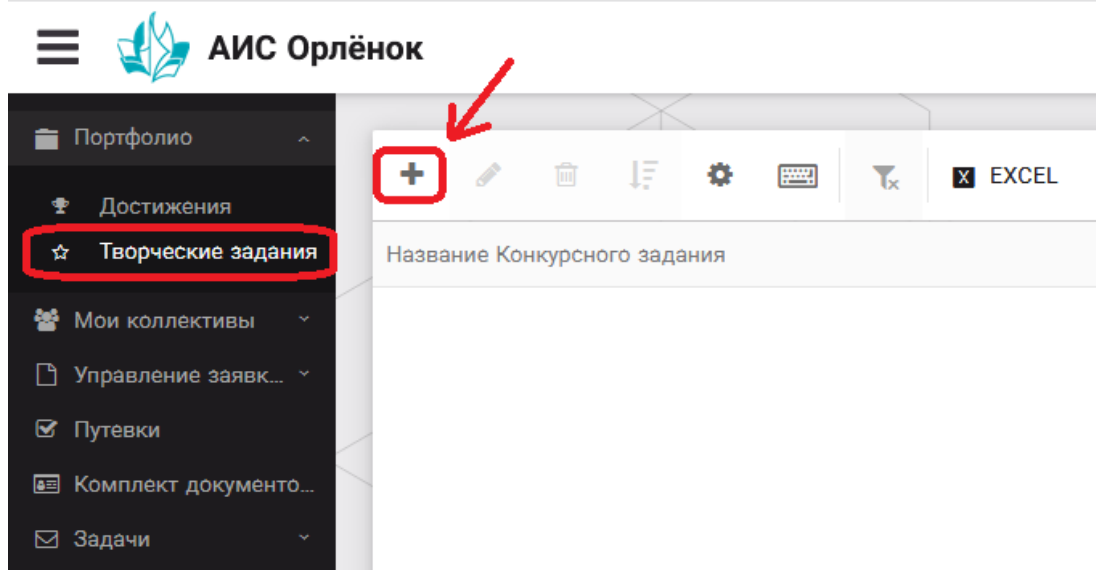


Рисунок 10 – Загрузка конкурсного задания

2. В открывшемся окне «Новое конкурсное задание» заполнить поле «Название Конкурсного задания» (например, «Выступление», «Сюжет», «Статья в школьной газете» и т.д.) и нажать «Сохранить» (Рисунок 11).



Рисунок 11 – Загрузка конкурсного задания

3. Нажать на закладку «Конкурсное задание» и в появившемся окне нажать на «+» (Рисунок 12). Система позволяет загрузить в качестве конкурсного задания несколько файлов.

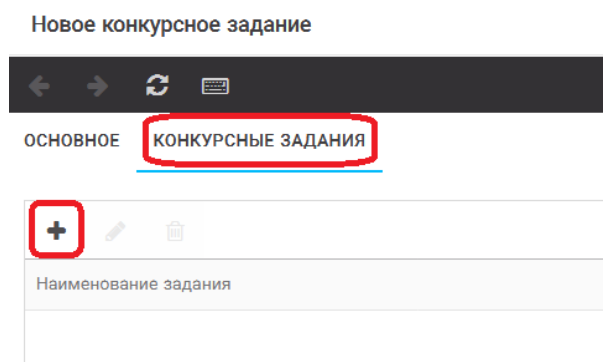


Рисунок 12 – Загрузка конкурсного задания

4. В открывшемся окне «Новое конкурсное задание» необходимо заполнить «Наименование задания» (например, название статьи, песни, сочинения и т.д.), загрузить файл конкурсного задания или указать ссылку на Интернет-источник, где находится конкурсное задание (Рисунок 13). После заполнения полей необходимо нажать на кнопку «Сохранить и закрыть».

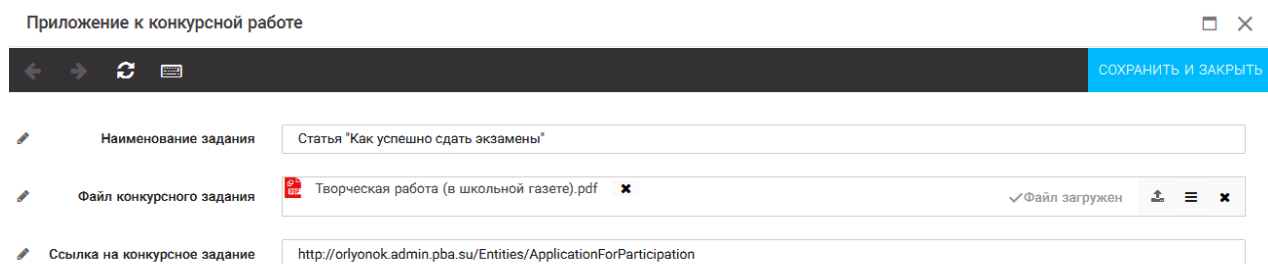


Рисунок 13 – Загрузка конкурсного задания

5. Если конкурсное задание состоит из нескольких файлов, то необходимо повторить предыдущие два шага (п.3, п.4). Прикрепив все файлы конкурсного задания, необходимо нажать на кнопку «Сохранить и закрыть» (Рисунок 14).

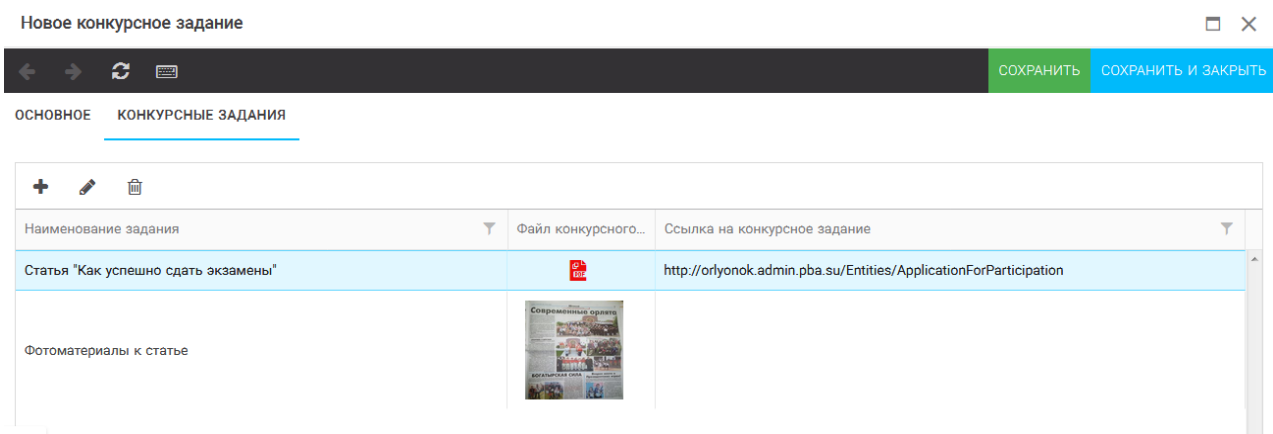


Рисунок 14 – Сохранение конкурсного задания

Загруженное конкурсное задание отображается в папке «Творческие задания» (Рисунок 15).

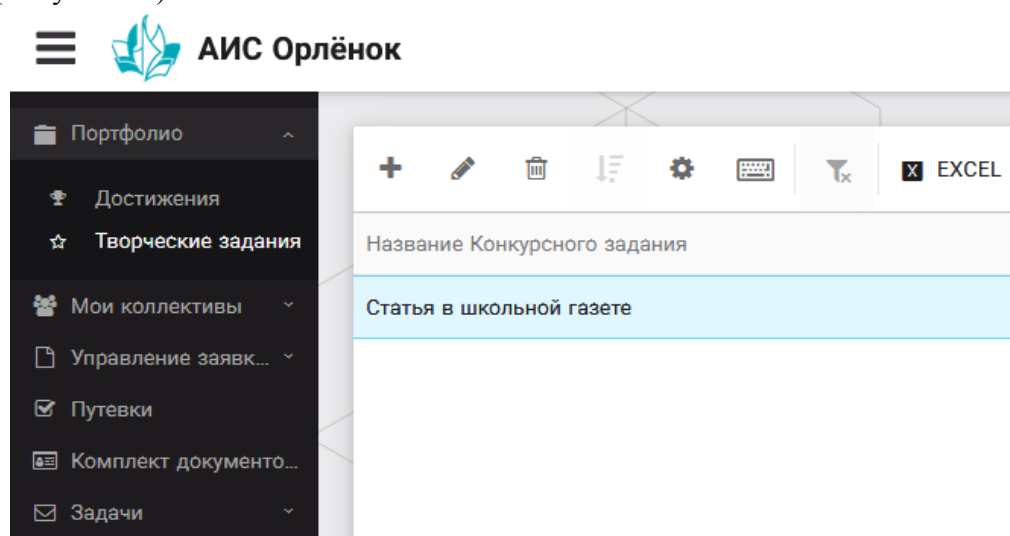


Рисунок 15 – Загруженное конкурсное задание

3. Подача индивидуальной заявки

1. Подача заявки на конкурс осуществляется через раздел меню «Управление заявками». Из раскрывшегося подменю необходимо выбрать пункт «Заявка ребенка» (Рисунок 16).

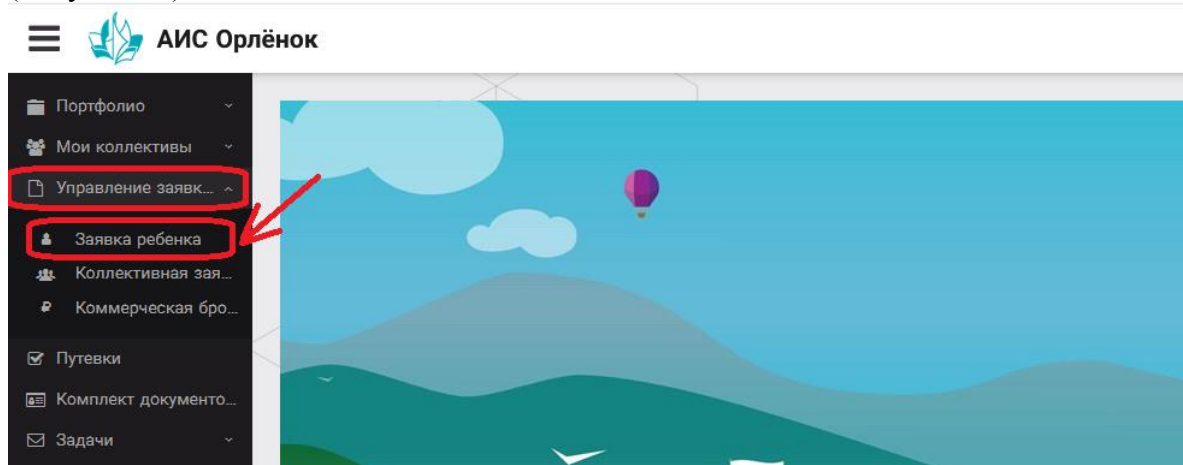


Рисунок 16 – Управление заявками

2. Для подачи новой заявки в открывшемся поле необходимо нажать на значок «+» (Создать) на панели управления (Рисунок 17).

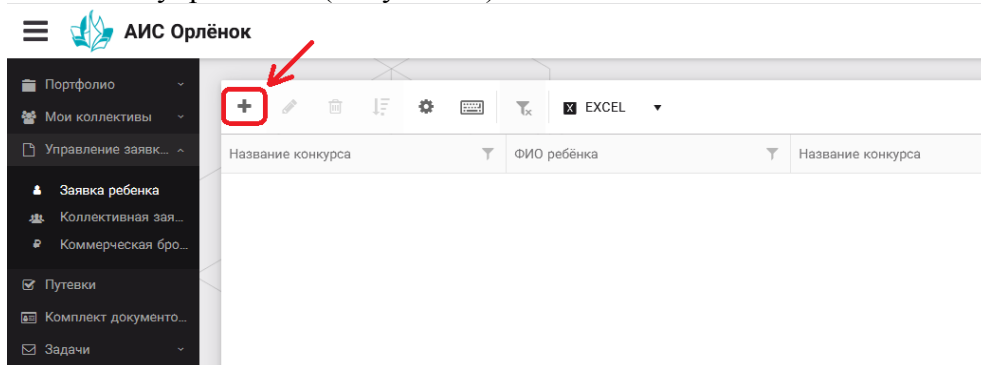


Рисунок 17 – Создание новой заявки

3. В открывшемся окне «Мастер – Заявка ребенка» необходимо последовательно пройти четыре основных шага при заполнении заявки:

- выбор конкурса;
- выбор номинации;
- загрузка конкурсного задания;
- загрузка достижений (грамоты, сертификаты, дипломы).

Шаг 1: в строке «Название конкурса» начать вводить название необходимого вам конкурса и выбрать его из появившегося списка. После выбора нажать на кнопку «Далее» (Рисунок 18).



Рисунок 18 – Выбор названия конкурса

Шаг 2: из представленных номинаций выбрать необходимую и нажать на кнопку «Далее» (Рисунок 19).

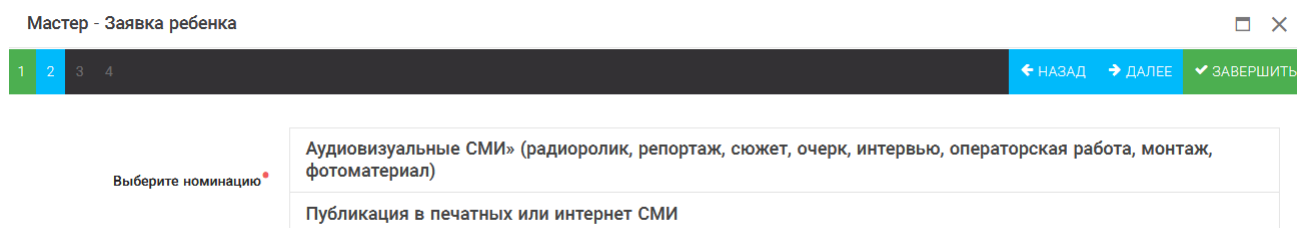


Рисунок 19 – Выбор номинации

Шаг 3: выбрать конкурсное задание, загруженное ранее, нажав на поле «Выберите конкурсное задание». Нажать на кнопку «Далее» (Рисунок 20).



Рисунок 20 – Выбор конкурсного задания

Шаг 4: выбрать из загруженных достижений те, которые соответствуют тематике и положению конкурса.

Обратите внимание на количество достижений, т.к. система не даст сохранить заявку, если количество выбранных достижений больше, чем требуется. Выбранные достижения выделяются зелёным цветом.

ВАЖНО!!! Если вы не отметите свои достижения, то они не прикрепятся к заявке! Будьте внимательны!

После выбора достижений необходимо нажать на кнопку «Завершить» (Рисунок 21)

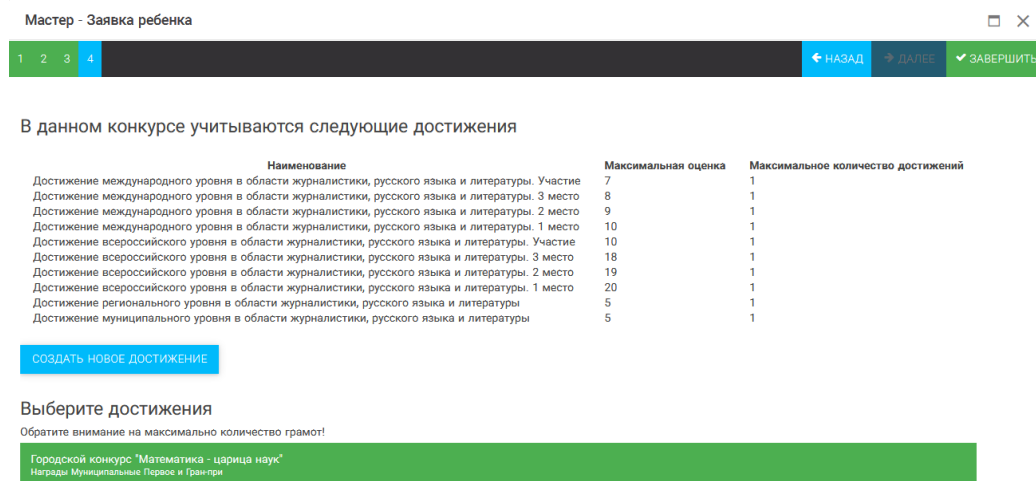


Рисунок 21 – Выбор достижений

4. Проверка отправленной заявки

1. Созданная заявка отображается в папке «Управление заявками» - «Заявка ребёнка» (Рисунок 22). На рисунке заявка выделена голубым цветом. Нажав на заявку два раза, вам откроется заявка полностью. Вы сможете проверить, всё ли прикрепилось к заявке. Если вы увидели ошибки в заявке, то удалите её и подайте новую заявку.

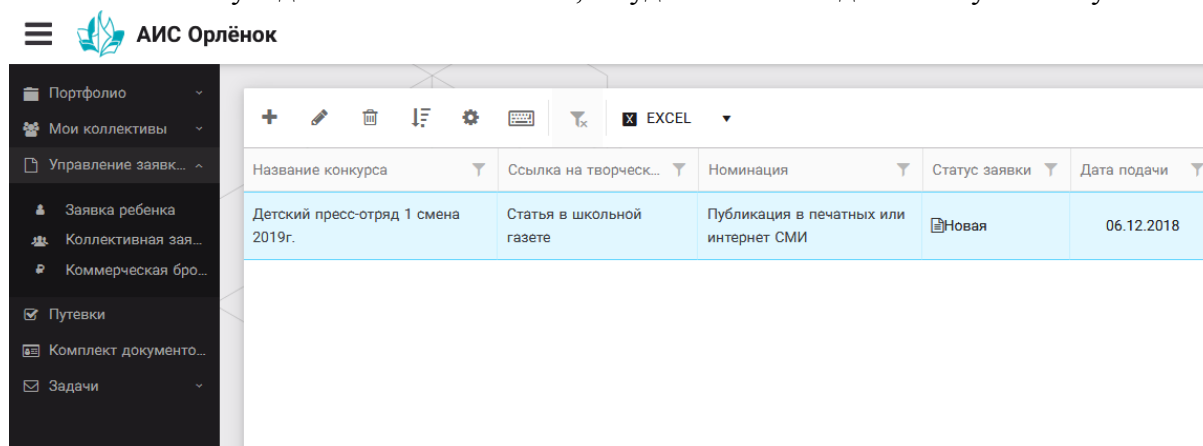


Рисунок 22 – Отображение созданной заявки

2. В течение конкурса статус заявки будет меняться. Таким образом, участник сможет отследить прохождение заявки на каждом этапе конкурса.

По вопросам работы в АИС «Орлёнок» просим обращаться по телефону 8 (86167) 91-584 или по электронной почте konkurs@orlyonok.ru Желательно во время Вашего звонка к нам, чтобы вы были у компьютера и мы могли вам помочь.